



COMFORT E AMBIENTE DI GUIDA

Alzacristalli elettrici
Cambio manuale 6 rapporti
Climatizzatore automatico bi-zona con bocchette posteriori
Comparto portaguanti refrigerabile
Divano posteriore ripiegabile e frazionabile
Filtro elettrostatico nell'impianto di aereazione
Funzione "Follow me Home"
Funzione "Halo" per illuminazione esterno vettura
Funzione "Night Panel"
Fari supplementari anteriori (Fari fendinebbia)
Poggiatesta (cinque)
Regolazione dal cruscotto del livello dei fari
Sedile anteriore, lato guida, regolabile in altezza
Servosterzo
Info Display all'interno del contachilometri
Specchietti esterni a regolazione elettrica e riscaldabili
Vano passaggio oggetti lunghi
Volante e pomello del cambio in pelle
Volante regolabile in altezza e profondità
Twin cargo floor system
(vano di carico a doppio fondo per uno sfruttamento più intelligente del

PROTEZIONE DEI PASSEGGERI

Airbag a tendina per i passeggeri anteriori e posteriori
Airbag anteriori adattivi, conducente e passeggero
Airbag laterali testa e torace
Attacchi ISOFIX per seggiolino bambino
Cinture di sicurezza a tre punti per tutti gli occupanti
Poggiatesta attivi anteriori SAHR di seconda generazione
Pretensionatori delle cinture di sicurezza ant. e post.
Protezione antisfondamento nelle portiere
Spia di allarme per cinture di sicurezza non allacciate

PROTEZIONE CONTRO I FURTI

Bloccasterzo elettronico ad azionamento automatico
Chiave elettronica e chiusura centralizzata
Serrature antiscasso

SICUREZZA DI GUIDA

ABS, sistema frenante antibloccaggio
CBC, controllo della frenata in curva
EBD, distribuzione elettronica della forza frenante
MBA, assistenza alla frenata di emergenza
TCS, sistema di controllo della trazione
ESP, Controllo elettronico della stabilità

INTRATTENIMENTO E COMUNICAZIONE

Impianto Premium 70, radio, lettore CD con 4 altoparlanti
Comandi Audio al volante

SAAB 9-3 SPORT SEDAN: GLI STILI SAAB

LINEAR

Cerchi in lega leggera da 16" a 14 razze 215/55
Profili aerodinamici laterali in tinta carrozzeria
Maniglie portiere in tinta carrozzeria
Sedili Ecopelle e tessuto
Comandi Audio al volante

VECTOR

Cerchi in lega leggera da 17" a 5 razze 235/45
Profili aerodinamici laterali in tinta carrozzeria
Maniglie portiere in tinta carrozzeria
Sedili in pelle/tessuto Sport Tech
Consolle centrale e portiere con finiture tipo metallo
Volante in pelle
Comandi Audio al volante
Lettore CD singolo, radio, 7 altoparlanti
Comfort Package*

AERO

Cerchi in lega leggera da 18" 5 razze con sensori pressione pneumatici 225/45
Assetto Sportivo
Doppio terminale di scarico ovale cromato
Profili aerodinamici laterali Aero in tinta carrozzeria
Maniglie portiere in tinta carrozzeria
Fari Bi-Xenon con lavafari
Consolle centrale e portiere con finiture tipo metallo
Sedili in pelle Sport Tech con inserti in colore contrastante
Sedile guida regolabile elettricamente
Volante sportivo in pelle con inserti in metallo sulla parte interna della corona
Comandi Audio al volante
Lettore CD singolo, radio, 7 altoparlanti
Driving Package (cruise control + computer di bordo)
Comfort Package*
Chiusura Comfort (Comando a distanza finestrini anteriori e, se presenti, specchietti esterni ripiegabili elettricamente e tetto apribile in cristallo)
Impianto frenante potenziato

* Bracciolo anteriore regolabile, 4 portalattine, tappetini, presa 12V, portamonete

Listino prezzi Saab 9-3 Sport Sedan MY11











1 Dicembre 2010

Stile	Motore	Cambio	CODICE MODELLO	kW/CV (E85)	Coppia max Nm (E85)	Prezzo Chiavi in mano suggerito al Pubblico IVA e Messa su strada inclusa, IPT esclusa	Prezzo suggerito al Pubblico IVA inclusa, IPT e Messa su strada esclusa	Prezzo suggerito al Pubblico IVA, Messa su strada e IPT esclusa
BENZINA-BIOPOWER								
Linear	1.8t BioPower	Manuale M6	FA4XBM3	110/150(129/175)	240(265)	29.150,00	28.430,00	23.691,67
Linear	1.8t BioPower	Sentronic A5	FA4XBA5	110/150(129/175)	240(265)	31.050,00	30.330,00	25.275,00
Vector	1.8t BioPower	Manuale M6	FC4XBM3	110/150(129/175)	240(265)	30.300,00	29.580,00	24.650,00
Vector	1.8t BioPower	Sentronic A5	FC4XBA5	110/150(129/175)	240(265)	32.200,00	31.480,00	26.233,33
Linear	2.0t BioPower	Manuale M6	FA4UBM3	129/175(147/200)	265(300)	31.450,00	30.730,00	25.608,33
Linear	2.0t BioPower	Sentronic A5	FA4UBA5	129/175(147/200)	265(300)	33.350,00	32.630,00	27.191,67
Vector	2.0t BioPower	Manuale M6	FC4UBM3	129/175(147/200)	265(300)	32.600,00	31.880,00	26.566,67
Vector	2.0t BioPower	Sentronic A5	FC4UBA5	129/175(147/200)	265(300)	34.500,00	33.780,00	28.150,00
Aero	2.0TS	Manuale M6	FD4YBM6	154/210	300	39.900,00	39.180,00	32.650,00
Aero	2.0TS	Sentronic A5	FD4YBA5	154/210	300	41.800,00	41.080,00	34.233,33
DIESEL								
Linear	1.9TTiD DPF	Manuale M6	FA4ABM5	96/130	320	29.150,00	28.430,00	23.691,67
Vector	1.9TTiD DPF	Manuale M6	FC4ABM5	96/130	320	30.300,00	29.580,00	24.650,00
Linear	1.9TTiD DPF	Manuale M6	FA4BBM5	118/160	360	31.450,00	30.730,00	25.608,33
Linear	1.9TTiD DPF	Sentronic A6	FA4BBA7	118/160	360	33.350,00	32.630,00	27.191,67
Vector	1.9TTiD DPF	Manuale M6	FC4BBM5	118/160	360	32.600,00	31.880,00	26.566,67
*	Vector 1.9TTiD DPF 129g	Manuale M6	FC4BBM3	118/160	360	32.600,00	31.880,00	26.566,67
Vector	1.9TTiD DPF	Sentronic A6	FC4BBA7	118/160	360	34.500,00	33.780,00	28.150,00
Linear	1.9TTiD DPF	Manuale M6	FA4DBM5	132/180	400	32.650,00	31.930,00	26.608,33
Linear	1.9TTiD DPF	Sentronic A6	FA4DBA7	132/180	400	34.550,00	33.830,00	28.191,67
Vector	1.9TTiD DPF	Manuale M6	FC4DBM5	132/180	400	33.800,00	33.080,00	27.566,67
*	Vector 1.9TTiD DPF 129g	Manuale M6	FC4DBM3	132/180	400	33.800,00	33.080,00	27.566,67
Vector	1.9TTiD DPF	Sentronic A6	FC4DBA7	132/180	400	35.700,00	34.980,00	29.150,00
Aero	1.9TTiD DPF	Manuale M6	FD4DBM3	132/180	400	36.600,00	35.880,00	29.900,00
Aero	1.9TTiD DPF	Sentronic A6	FD4DBA7	132/180	400	38.500,00	37.780,00	31.483,33
VERSIONI XWD								
Vector	2.0t BioPower XWD	Manuale M6	FC4NBM0	120/163	280	33.950,00	33.230,00	27.691,67
Aero	2.0TS XWD	Manuale M6	FD4YBM0	154/210	300	42.400,00	41.680,00	34.733,33
Aero	2.0TS XWD	Sentronic A5	FD4YBA9	154/210	300	44.300,00	43.580,00	36.316,67

* Le versioni Vector TTIID 160 cv e 180 cv con livello di emissioni 129g devono essere ordinate solo nel caso in cui il cliente richieda l'opzionale ALU65 (Cerchi in lega da 18" a 5 razze Twin Aero) e avvertendolo della variazione del livello di emissioni legata a questo



1 Dicembre 2010

		CODICE CAS-E	Linear	Vector	Aero
Sicurezza					
Allarme antifurto Saab con sensore di sollevamento		ATA3	P	P	P
Controllo					
Sistema elettronico di controllo della stabilità - ESP		ESP	S	S	S
Sistema E-LSD (solo XWD)		ELSD	nd	400	400
Tetto					
Tetto apribile in cristallo		SR3	1.050	1.050	1.050
Assetto					
Assetto sportivo		SCH	350	350	S
Assetto ultrasportivo (solo XWD)		BL	nd	S	S
Cerchi					
Cerchi in lega da 16" a 14 razze		ALU72	S	nd	nd
Cerchi in lega da 17" a 5 razze		ALU59	nd	S	nd
Cerchi in lega da 17" a 5 doppie razze		ALU50	700	O	nd
Cerchi in lega da 17" a 5 doppiere razze		ALU79	nd	P	O Solo XWD
Cerchi in lega da 17" con Sensore Pressione Pneumatici TPM (non su XWD)		ALU81	nd	nd	O
Cerchi in lega da 18" a 5 razze Twin Aero (elimina Sensore Pressione Pneumatici) (non disponibile per Linear TTiD 130-160-180 man. e Vector TTiD 130 cv man.) Per Vector TTiD 160-180 cv man. È necessario utilizzare "Codice Modello" versione 129g		ALU65	1.000	700	O
Cerchi in lega da 18" a 5 razze con Sensore Pressione Pneumatici TPM		ALU73	nd	nd	S
Cerchi in lega da 18" con finitura in titanio a 3 doppie razze		ALU77	nd	nd	P
Selleria e finiture					
Sedili in Ecopelle e tessuto (Nero Ossidiana/Beige Pergamena)		B43/L43	S	nd	nd
Sedili in pelle (Nero Ossidiana/ Beige Pergamena) (Pelle gofrata per seduta, fianchi superiori e poggiatesta; Ecopelle per fianchi inferiori e guscio posteriore)		B02/L02	1.800	nd	nd
Sedili in pelle/tessuto Sport Tech (Nero Ossidiana/ Beige Pergamena) (Pelle gofrata per la parte inferiore della seduta, fianchi superiori e poggiatesta; Tessuto Sport Tech in contrasto per la parte centrale della seduta; Ecopelle per fianchi inferiori e guscio posteriore)		B05/L05	nd	S	nd
Sedili in pelle Sport Tech con inserti in colore contrastante (Pelle gofrata per seduta, fianchi superiori e poggiatesta; Inserti in pelle contrastante ai bordi dei fianchi superiori; Ecopelle per fianchi inferiori e guscio posteriore)		B09/L09	nd	950	S
Sedili in pelle Sport Tech nera con inserti in colore nero		B10	nd	nd	P
Sedili in pelle semianilina Softouch (Nero Ossidiana/Grigio Ardesia con inserti contrastanti/Beige Pergamena)		B50/K50/L50	3.300	2.450	1.500
Consolle centrale e pannelli portiere con finiture in legno rosso		RDWALNUT	350	350	350
Consolle centrale e pannelli portiere con finiture in fibra di carbonio		CARBON	250	250/P	250/P
Sedili					
Sedile anteriore lato guida regolabile elettricamente		EAS1	nd	nd	S
Sedili ant. regolabili elettricamente con 3 memorie lato guida		EAS2-1M	P	P	P
Sedili anteriori riscaldabili		FSEAT	350	350	350
Protezione passeggeri					
Poggiatesta centrale posteriore		HRC	S	S	S
Comunicazione e intrattenimento					
Telefono Bluetooth		TEL4	P	P	P
Impianto audio 4 altoparlanti		ES1-SS1	S	nd	nd
Impianto audio 7 altoparlanti		ES1-SS2	150	S	S
Impianto audio 7 altoparlanti, display monocromatico, CD changer 6CD		ES2-SS2	600	450	450
Impianto audio BOSE 10 altoparlanti, display monocromatico, CD changer 6CD		ES2-SS4	1.000	800	800
Impianto audio 7 altoparlanti, Navigatore satellitare, display a colori, AVR		ES4-SS2	2.400	2.300	2.300
Impianto audio BOSE 10 altoparlanti, Navigatore satellitare, display a colori, AVR [®]		ES4-SS4	2.900	2.800	2.800
Comandi audio al volante		ASWC	S	S	S
Comandi audio e cambio Sentronic al volante (standard su vetture cambio Sentronic)		SASWC	S	S	S

Illuminazione esterna				
Fari supplementari anteriori	XL	S	S	S
Fari Bi-Xenon + lavafari	XENON	nd	nd	S
Fari Bi-Xenon autoadattativi+ lavafari	XENON-CH	P	P	P
Lavafari	HLW	P	P	S
Caratteristiche e funzionalità interne				
Retrovisori esterni ed interno antiabbagliamento	ADM3	P	P	P
Caratteristiche e funzionalità esterne				
Maniglie in tinta carrozzeria		S	S	S
Profili aerodinamici laterali in tinta carrozzeria	CMEXT	S	S	nd
Profili aerodinamici laterali Aero in tinta carrozzeria	SPEXT	nd	nd	S
Specchietti retrovisori esterni ripiegabili elettricamente	EFM	200/P	200/P	200/P
Tergicristalli con sensore pioggia	RAIN	P	P	S
Saab Parking Assistance	SPA	400	400	400
Eliminazione badge motore al posteriore	NOBADGE	O	O	nd
Comfort e vantaggi				
Chiusura Comfort (Comando a distanza finestrini anteriori e, se presente, tetto apribile in cristallo)	CCW	P	P	S
Colori esterni				
Vernice metallizzata		850	850	850
Pacchetti di equipaggiamento				
Comfort Package (Bracciolo anteriore regolabile con presa 12V DAR, 4 portalattine CUP, tappetini MAT)	COMFORT93	300	S	S
Functionality Package (computer+cruise control DN, sensori pioggia RAIN)	FUNC1	375	375	nd
Vector TX Edition Pack (Cerchi in lega da 17" ALU79, Consolle centrale e pannelli portiere con finiture in fibra di carbonio CARBON, Volante sportivo in pelle SSLSW, tappetini logo TX edition MAT2, profili aerodinamici frontali e laterali stile TX Edition SPEXT3) (Solo con colori Rosso Laser 278, Blu Nocturne 290, Grigio Carbon 310, Nero Jet 298, Bianco Artic 306, Grigio Glacier 313)	TXEVEC	nd	900	nd
Aero TX Edition Pack + interni in pelle Sport Tech Nera B10 (Cerchi in lega da 18" a 3 doppie razze ALU77, Consolle centrale e pannelli portiere con finiture in fibra di carbonio CARBON, Volante sportivo in pelle SSLSW, tappetini logo TX edition MAT2, profili aerodinamici frontali e laterali stile TX Edition SPEXT3) (Solo con colori Rosso Laser 278, Blu Nocturne 290, Grigio Carbon 310, Nero Jet 5298, Bianco Artic 306, Grigio Glacier 313)	TXEAERO	nd	nd	1.200
Linear Electric Pack (allarme antifurto con sensore di sollevamento ATA3, comando a distanza chiusura finestrini anteriori e, se presenti, tetto apribile in cristallo e specchietti esterni ripiegabili elettricamente CCW, kit vivavoce tel. Bluetooth con comandi al volante e vocali TEL4)	ELECTRIC	850	nd	nd
Vector Electric Pack (allarme antifurto con sensore di sollevamento ATA3, comando a distanza chiusura finestrini anteriori e, se presenti, tetto apribile in cristallo e specchietti esterni ripiegabili elettricamente CCW, kit vivavoce tel. Bluetooth con comandi al volante e vocali TEL4)	ELECTRIC	nd	850	nd
Aero Electric Pack (allarme antifurto con sensore di sollevamento ATA3, kit vivavoce tel. Bluetooth con comandi al volante e vocali TEL4)	ELECTRIC	nd	nd	850
Linear Visibility Plus Pack (fari xenon autoadattativi XENON-CH, lavafari HLW, computer+cruise control DN, sensori pioggia RAIN, retrovisori interno ed esterni antiabbagliamento ADM3, specchietti retrovisori esterni ripiegabili elettricamente EFM, Sedili regolabili elettricamente con memoria EAS2-1M)	VISIBILITY	1.900	nd	nd
Vector Visibility Plus Pack (fari xenon autoadattativi XENON-CH, lavafari HLW, computer+cruise control DN, sensori pioggia RAIN, retrovisori interno ed esterni antiabbagliamento ADM3, specchietti retrovisori esterni ripiegabili elettricamente EFM, Sedili regolabili elettricamente con memoria EAS2-1M)	VISIBILITY	nd	1.800	nd
Aero Visibility Plus Pack (fari xenon autoadattativi XENON-CH, sensori pioggia RAIN, retrovisori interno ed esterni antiabbagliamento ADM3, specchietti retrovisori esterni ripiegabili elettricamente EFM, Sedili regolabili elettricamente con memoria	VISIBILITY	nd	nd	950

S= di serie nd= non disponibile P=disponibile in package O=disponibile come optional senza sovrapprezzo

DATI MOTORE	1.8t BioPower	2.0t BioPower	2.0t BioPower XWD	2.0TS (XWD)	2.0TS	TTiD 130 cv	TTiD 160 cv	TTiD 180 cv
Tipo	4 cil. turbo bassa pressione	4 cil. turbo	4 cil. turbo	4 cil. turbo	4 cil. turbo	4 cil. turbodiesel	4 cil. turbodiesel	4 cil. turbodiesel
Cilindrata cc	1998	1998	1998	1998	1998	1910	1910	1910
Potenza kW (cv) CE a giri/min	110 (150) a 5.500 129 (175) a 5.500	129 (175) a 5.500 147 (200) a 5.500	120 (163) a 4.500	154 (210) a 5.300	154 (210) a 5.300	96(130) a 4.000	118 (160) a 4.000	132(180) a 4000
Coppia massima Nm CE a giri/min	240 a 2.000 265 a 2.500	265 a 2.500 300 a 2.500	280 a 2.400	300 a 2.500	300 a 2.500	320 a 1.500	360 a 1.750	400 a 1.800
Turbocompressore	Si	Si	Si	Si	Si	Si	Si	Si
Intercooler	Si	Si	Si	Si	Si	Si	Si	Si
Alberi a camme	2	2	2	2	2	2	2	2
Valvole per cilindro	4	4	4	4	4	4	4	4
Sistema gestione motore Saab Trionic 8/BOSCH EDC16	E16 Trionic 8	E16 Trionic 8	E16 Trionic 8	E16 Trionic 8	E16 Trionic 8	BOSCH EDC16	BOSCH EDC16	BOSCH EDC16
Controllo elettronico iniezione diretta e pressione sovralimentazione	Si	Si	Si	Si	Si	Si	Si	Si
Convertitore catalitico a tre vie con sonda lambda	Si	Si	Si	Si	Si	-	-	-
Convertitore catalitico ossidante ed EGR	-	-	-	-	-	Si	Si	Si
Cambio manuale 6 rapporti (M6)	Si	Si	Si	Si	Si	Si	Si	Si
Cambio automatico Sentronic a 5 rapporti (A5)	Optional	Optional	-	Optional	Optional	-	-	-
Cambio automatico Sentronic a 6 rapporti (A6)	-	-	-	-	-	-	Optional	Optional
Omologazione a norme CEE	Euro 5	Euro 5	Euro 5	Euro 5	Euro 5	Euro 5	Euro 5	Euro 5
PRESTAZIONI	M6/A5	M6/A5	M6	M6/A5	M6/A5	M6	M6/A6	M6/A6
Velocità massima km/h	210/210	220/220	215	235/225	235/230	210	225/220	230/225
0-100 km/h (sec)	9,5/10,7	8,5/9,7	9,9	8,6/9,4	7,7/8,8	10,9	9,5/9,5	8,5/8,7
60-100 km/h (sec) (man. quarta marcia)	9,0/10,2	8,0/9,2	9,4	7,9/8,9	7,4/8,3	10,5	9,0/9,0	8,0/8,2
80-120 km/h (sec) (man.quinta marcia)	15,3/-	13,7/-	13,2	12,8/-	10,9/-	11,9	10,6/-	9,9/-
CONSUMO CARBURANTE *	M6/A5	M6/A5	M6	M6/A5	M6/A5	M6	M6/A6	M6/A6
Urbano	10,3/12,3	10,3/12,3	11,2	11,2/14,5	10,6/12,9	5,7	5,7/7,7	5,7/7,7
Extraurbano	5,3/6,3	5,3/6,3	6,7	6,7/7,1	5,4/6,2	3,9	3,9/4,7	3,9/4,7
Combinato	7,1/8,5	7,1/8,5	8,4	8,4/9,7				