



COMFORT E AMBIENTE DI GUIDA

Alzacristalli elettrici
Cambio manuale 6 rapporti
Climatizzatore automatico bi-zona con bocchette posteriori
Comparto portaguanti refrigerabile
Divano posteriore ripiegabile e frazionabile
Filtro elettrostatico nell'impianto di aereazione
Funzione "Follow me Home"
Funzione "Halo" per illuminazione esterno vettura
Funzione "Night Panel"
Fari supplementari anteriori (Fari fendinebbia)
Poggiatesta (cinque)
Regolazione dal cruscotto del livello dei fari
Sedile anteriore, lato guida, regolabile in altezza
Servosterzo
Info Display all'interno del contachilometri
Specchietti esterni a regolazione elettrica e riscaldabili
Vano passaggio oggetti lunghi
Volante e pomello del cambio in pelle
Volante regolabile in altezza e profondità

Twin cargo floor system
(vano di carico a doppio fondo per uno sfruttamento più intelligente del bagagliaio)

SICUREZZA DI GUIDA

ABS, sistema frenante antibloccaggio
CBC, controllo della frenata in curva
EBD, distribuzione elettronica della forza frenante
MBA, assistenza alla frenata di emergenza
TCS, sistema di controllo della trazione
ESP, Controllo elettronico della stabilità

PROTEZIONE DEI PASSEGGERI

Airbag a tendina per i passeggeri anteriori e posteriori
Airbag anteriori adattivi, conducente e passeggero
Airbag laterali testa e torace
Attacchi ISOFIX per seggiolino bambino
Cinture di sicurezza a tre punti per tutti gli occupanti
Poggiatesta attivi anteriori SAHR di seconda generazione
Pretensionatori delle cinture di sicurezza ant. e post.
Protezione antisfondamento nelle portiere
Spia di allarme per cinture di sicurezza non allacciate

PROTEZIONE CONTRO I FURTI

Bloccasterzo elettronico ad azionamento automatico
Chiave elettronica e chiusura centralizzata
Serrature antiscasso

INTRATTENIMENTO E COMUNICAZIONE

Impianto Premium 70, radio, lettore CD con 4 altoparlanti
Comandi Audio al volante

SAAB 9-3 SPORRHATCH: GLI STILI SAAB

LINEAR

Cerchi in lega leggera da 16" a 14 razze 215/55
Profili aerodinamici laterali in tinta carrozzeria
Maniglie portiere in tinta carrozzeria
Sedili Ecopelle e tessuto
Comandi Audio al volante

VECTOR

Cerchi in lega leggera da 17" a 5 razze 235/45
Profili aerodinamici laterali in tinta carrozzeria
Maniglie portiere in tinta carrozzeria
Sedili in pelle/tessuto Sport Tech
Consolle centrale e portiere con finiture tipo metallo
Volante in pelle
Comandi Audio al volante
Lettore CD singolo, radio, 7 altoparlanti
Comfort Package*

AERO

Cerchi in lega leggera da 18" 5 razze con sensori pressione pneumatici 225/45
Assetto Sportivo
Doppio terminale di scarico ovale cromato
Profili aerodinamici laterali Aero in tinta carrozzeria
Maniglie portiere in tinta carrozzeria
Fari Bi-Xenon con lavafari
Consolle centrale e portiere con finiture tipo metallo
Sedili in pelle Sport Tech con inserti in colore contrastante
Sedile guida regolabile elettricamente
Volante sportivo in pelle con inserti in metallo sulla parte interna della corona
Comandi Audio al volante
Lettore CD singolo, radio, 7 altoparlanti
Driving Package (cruise control + computer di bordo)
Comfort Package*
Chiusura Comfort (Comando a distanza finestrini anteriori e, se presenti, specchietti esterni ripiegabili elettricamente e tetto apribile in cristallo)
Impianto frenante potenziato

9-3X

Cerchi in lega leggera da 17" a 5 razze 235/45
Fasce paracolpi con disegno in colore contrastante
Maniglie portiere in tinta carrozzeria
Sedili in pelle/tessuto Sportivo
Consolle centrale e portiere con finiture grigio titanio
Volante in pelle
Comandi Audio al volante
Lettore CD singolo, radio, 7 altoparlanti
Comfort Package*
Assetto rialzato di 35mm (20mm per TTID cv)
Lavafari
Barre portatutto
Contorno finestrini laterali cromato
Ruotino di scorta da 15" (per TTID 180 cv Kit riparazione pneumatico)

* Bracciolo anteriore regolabile, 4 portalattine, tappetini, presa 12V, portamonete

COLORI CARROZZERIA DISPONIBILI: Nero pastello (170), Silver Diamond (315), Rosso Laser (278), Bianco Artic (306), Blu Nocturne (290), Nero Jet (298), Bronzo Java (317), Grigio Carbon (310), Grigio Glacier (313)

COLORI CARROZZERIA DISPONIBILI 9-3X: Rosso Laser (278), Bianco Artic (306), Silver Diamond (315), Nero Jet (298), Grigio Carbon (310), Grigio Glacier (313)











Stile	Motore	Cambio	CODICE MODELLO	kW/CV (E85)	Coppia max Nm (E85)	Prezzo Chiavi in mano suggerito al Pubblico IVA e Messa su strada inclusa, IPT esclusa	Prezzo suggerito al Pubblico IVA inclusa, IPT e Messa su strada esclusa	Prezzo suggerito al Pubblico IVA, Messa su strada e IPT esclusa	
BENZINA-BIOPOWER									
Linear	1.8t BioPower	Manuale M6	FA5XBM3	110/150(129/175)	240(265)	30.750,00	30.030,00	25.025,00	
Linear	1.8t BioPower	Sentronic A5	FA5XBA5	110/150(129/175)	240(265)	32.650,00	31.930,00	26.608,33	
Vector	1.8t BioPower	Manuale M6	FC5XBM3	110/150(129/175)	240(265)	31.900,00	31.180,00	25.983,33	
Vector	1.8t BioPower	Sentronic A5	FC5XBA5	110/150(129/175)	240(265)	33.800,00	33.080,00	27.566,67	
Linear	2.0t BioPower	Manuale M6	FA5UBM3	129/175(147/200)	265(300)	33.050,00	32.330,00	26.941,67	
Linear	2.0t BioPower	Sentronic A5	FA5UBA5	129/175(147/200)	265(300)	34.950,00	34.230,00	28.525,00	
Vector	2.0t BioPower	Manuale M6	FC5UBM3	129/175(147/200)	265(300)	34.200,00	33.480,00	27.900,00	
Vector	2.0t BioPower	Sentronic A5	FC5UBA5	129/175(147/200)	265(300)	36.100,00	35.380,00	29.483,33	
Aero	2.0TS	Manuale M6	FD5YBM6	154/210	300	41.500,00	40.780,00	33.983,33	
Aero	2.0TS	Sentronic A5	FD5YBA5	154/210	300	43.400,00	42.680,00	35.566,67	
DIESEL									
Linear	1.9TTiD DPF	Manuale M6	FA5ABM5	96/130	320	30.750,00	30.030,00	25.025,00	
Vector	1.9TTiD DPF	Manuale M6	FC5ABM5	96/130	320	31.900,00	31.180,00	25.983,33	
Linear	1.9TTiD DPF	Manuale M6	FA5BBM5	118/160	360	33.050,00	32.330,00	26.941,67	
Linear	1.9TTiD DPF	Sentronic A6	FA5BBA7	118/160	360	34.950,00	34.230,00	28.525,00	
Vector	1.9TTiD DPF	Manuale M6	FC5BBM5	118/160	360	34.200,00	33.480,00	27.900,00	
*	Vector	1.9TTiD DPF 135g	Manuale M6	FC5BBM3	118/160	360	34.200,00	33.480,00	27.900,00
Vector	1.9TTiD DPF	Sentronic A6	FC5BBA7	118/160	360	36.100,00	35.380,00	29.483,33	
Linear	1.9TTiD DPF	Manuale M6	FA5DBM5	132/180	400	34.250,00	33.530,00	27.941,67	
Linear	1.9TTiD DPF	Sentronic A6	FA5DBA7	132/180	400	36.150,00	35.430,00	29.525,00	
Vector	1.9TTiD DPF	Manuale M6	FC5DBM5	132/180	400	35.400,00	34.680,00	28.900,00	
*	Vector	1.9TTiD DPF 135g	Manuale M6	FC5DBM3	132/180	400	35.400,00	34.680,00	28.900,00
Vector	1.9TTiD DPF	Sentronic A6	FC5DBA7	132/180	400	37.300,00	36.580,00	30.483,33	
Aero	1.9TTiD DPF	Manuale M6	FD5DBM3	132/180	400	38.200,00	37.480,00	31.233,33	
Aero	1.9TTiD DPF	Sentronic A6	FD5DBA7	132/180	400	40.100,00	39.380,00	32.816,67	
VERSIONI XWD									
Vector	2.0t BioPower XWD	Manuale M6	FC5NBM0	120/163	280	35.550,00	34.830,00	29.025,00	
Aero	2.0TS XWD	Manuale M6	FD5YBM0	154/210	300	44.000,00	43.280,00	36.066,67	
Aero	2.0TS XWD	Sentronic A5	FD5YBA9	154/210	300	45.900,00	45.180,00	37.650,00	
9-3X									
9-3X	2.0t BioPower XWD	Manuale M6	FF5NBM0	120/163	280	36.400,00	35.680,00	29.733,33	
9-3X	2.0TS BioPower XWD	Manuale M6	FF5TBM0	154/210	300	39.950,00	39.230,00	32.691,67	
9-3X	2.0TS XWD	Sentronic A5	FF5YBA9	154/210	300	43.300,00	42.580,00	35.483,33	
9-3X	1.9TTiD DPF	Manuale M6	FF5DBM3	132/180	400	36.250,00	35.530,00	29.608,33	
9-3X	1.9TTiD DPF	Sentronic A6	FF5DBA7	132/180	400	38.150,00	37.430,00	31.191,67	

* Le versioni Vector TTiD 160 cv e 180 cv con livello di emissioni 135g devono essere ordinate solo nel caso in cui il cliente richieda l'opzionale ALU65 (Cerchi in lega da 18" a 5 razze Twin Aero) e avvertendolo della variazione del livello di emissioni legata a questo cerchio.



1 Dicembre 2010

EQUIPAGGIAMENTO DI SERIE E OPZIONALE	CODICE CAS-E	Linear	Vector	Aero	9-3X
Sicurezza					
Allarme antifurto Saab con sensore di sollevamento	ATA3	P	P	P	P
Controllo					
Sistema elettronico di controllo della stabilità - ESP	ESP	S	S	S	S
Sistema E-LSD (solo XWD)	ELSD	nd	400	400	400
Tetto					
Tetto apribile in cristallo (non disponibile per 9-3X TTiD manuale 6 marce)	SR3	1.050	1.050	1.050	1.050
Assetto					
Assetto sportivo	SCH	350	350	S	nd
Assetto ultrasportivo (Solo su Vector e Aero XWD)	BL	nd	S	S	nd
Assetto rialzato di 20mm (solo 9-3X TTiD)	HCH	nd	nd	nd	S
Assetto rialzato di 35mm (solo 9-3X XWD)	HCH-BL	nd	nd	nd	S
Cerchi					
Cerchi in lega da 16" a 14 razze 	ALU72	S	nd	nd	nd
Cerchi in lega da 17" a 5 razze 	ALU59	nd	S	nd	nd
Cerchi in lega da 17" a 5 doppie razze 	ALU50	700	O	nd	nd
Cerchi in lega da 17" 	ALU79	nd	P	O Solo XWD	nd
Cerchi in lega da 17" con Sensore Pressione Pneumatici TPM (non su XWD) 	ALU81	nd	nd	O	nd
Cerchi in lega da 18" a 5 razze Twin Aero (elimina Sensore Pressione Pneumatici) (non disponibile per Linear TTiD 130-160-180 man. e Vector TTiD 130 cv man. E 9-3X TTiD) Per Vector TTiD 160-180 cv man. È necessario utilizzare "Codice Modello" versione 135g 	ALU65	1.000	700	O	700
Cerchi in lega da 18" a 5 razze (non disponibile per 9-3X TTiD)	ALU73	nd	nd	S	700
Cerchi in lega da 18" a 3 doppie razze 	ALU77	nd	nd	P	nd
Cerchi in lega da 17" a 5 doppie razze 	ALU82	nd	nd	nd	S
Selleria e finiture					
Sedili in Ecopelle e tessuto (Nero Ossidiana/Beige Pergamena)	B43/L43	S	nd	nd	nd
Sedili in pelle (Nero Ossidiana/ Beige Pergamena) (Pelle gofrata per seduta, fianchi superiori e poggiatesta; Ecopelle per fianchi inferiori e guscio posteriore)	B02/L02	1.800	nd	nd	nd
Sedili in pelle/tessuto Sport Tech (Nero Ossidiana/ Beige Pergamena) (Pelle gofrata per la parte inferiore della seduta, fianchi superiori e poggiatesta; Tessuto Sport Tech in contrasto per la parte centrale della seduta; Ecopelle per fianchi inferiori e guscio posteriore)	B05/L05	nd	S	nd	nd
Sedili in pelle Sport Tech con inserti in colore contrastante (Pelle gofrata per seduta, fianchi superiori e poggiatesta; Inserti in pelle contrastante ai bordi dei fianchi superiori; Ecopelle per fianchi inferiori e guscio posteriore)	B09/L09	nd	950	S	950
Sedili in pelle semianilina SofTouch (Nero Ossidiana/Grigio Ardesia con inserti contrastanti/Beige Pergamena)	B50/K50/L50	3.300	2.450	1.500	nd
Sedili sportivi in pelle/tessuto Sport Tech in contrasto per la parte centrale della seduta (Nero Ossidiana/Beige Pergamena)	B53/L53	nd	nd	nd	S
Sedili in pelle Sport Tech nera con inserti in colore nero	B10	nd	nd	P	nd
Consolle centrale e pannelli portiere con finiture in legno rosso	RDWALNUT	350	350	350	nd
Consolle centrale e pannelli portiere con finiture in fibra di carbonio	CARBON	250	250/P	250/P	250
Sedili					
Sedile anteriore lato guida regolabile elettricamente	EAS1	nd	nd	S	nd
Sedili ant. regolabili elettricamente con 3 memorie lato guida	EAS2-1M	P	P	P	P
Sedili anteriori riscaldabili	FSEAT	350	350	350	350
Protezione passeggeri					
Poggiatesta centrale posteriore	HRC	S	S	S	S
Comunicazione e intrattenimento					
Telefono Bluetooth	TEL4	P	P	P	P
Impianto audio 4 altoparlanti	ES1-SS1	S	nd	nd	nd
Impianto audio 7 altoparlanti	ES1-SS2	150	S	S	S
Impianto audio 7 altoparlanti, CD changer 6CD	ES2-SS2	600	450	450	450
Impianto audio BOSE 10 altoparlanti, CD changer 6CD	ES2-SS4	1.000	800	800	800
Impianto audio 7 altoparlanti, Navigatore satellitare, display a colori, AVR*	ES4-SS2	2.400	2.300	2.300	2.300
Impianto audio BOSE 10 altoparlanti, Navigatore satellitare, display a colori, AVR*	ES4-SS4	2.900	2.800	2.800	2.800
Comandi audio al volante	ASWC	S	S	S	S
Comandi audio e cambio Sentronic al volante (standard su vetture cambio Sentronic)	SASWC	S	S	S	S
Illuminazione esterna					
Fari supplementari anteriori	XL	S	S	S	S
Fari Bi-Xenon + lavafari	XENON	nd	nd	S	nd
Fari Bi-Xenon autoadattativi+ lavafari	XENON-CH	P	P	P	P
Lavafari ad alta pressione	HLW	P	P	S	S

Caratteristiche e funzionalità interne					
Retrovisori esterni ed interno antiabbagliamento	ADM3	P	P	P	P
Caratteristiche e funzionalità esterne					
Maniglie in tinta carrozzeria		S	S	S	S
Profili aerodinamici laterali in tinta carrozzeria	CMEXT	S	S	nd	nd
Profili aerodinamici laterali Aero in tinta carrozzeria	SPEXT	nd	nd	S	nd
Fasce paracolpi con disegno in colore contrastante	XEXT	nd	nd	nd	S
Pavimento vano di carico ribaltabile con rete portaoggetti	LUGG-NET	nd	nd	nd	100
Barre portatutto cromate al tetto	PCHRRAIL	nd	nd	nd	400
Specchietti retrovisori esterni ripiegabili elettricamente	EFM	200/P	200/P	200/P	200/P
Tergicristalli con sensore pioggia	RAIN	P	P	S	P
Saab Parking Assistance	SPA	400	400	400	400
Eliminazione badge motore al posteriore	NOBADGE	O	O	nd	nd
Colori esterni					
Vernice metallizzata		850	850	850	850
Comfort e vantaggi					
Chiusura Comfort (Comando a distanza finestrini anteriori e, se presente, tetto apribile in cristallo)	CCW	P	P	S	P
Vetri posteriori e lunotto oscurati (Su Linear e Vector contorno finestrini cromato incluso)	DARKTINT	200	200	200	200
Pacchetti di equipaggiamento					
Comfort Package (Bracciolo anteriore regolabile con presa 12V DAR, 4 portalattine CUP, tappetini MAT)	COMFORT93	300	S	S	S
Functionality Package (computer+cruise control DN, sensori pioggia RAIN)	FUNC1	375	375	nd	375
Vector TX Edition Pack (Cerchi in lega da 17" ALU79, Consolle centrale e pannelli portiere con finiture in fibra di carbonio CARBON, Volante sportivo in pelle SLSW, tappetini logo TX edition MAT2, profili aerodinamici frontali e laterali stile TX Edition SPEXT3) (Solo con colori Rosso Laser 278, Blu Nocturne 290, Grigio Carbon 310, Nero Jet 298, Bianco Artic 306, Grigio Glacier	TXEVEC	nd	900	nd	nd
Aero TX Edition Pack + interni in pelle Sport Tech Nera B10 (Cerchi in lega da 18" a 3 doppie razze PYK, Consolle centrale e pannelli portiere con finiture in fibra di carbonio I15, Volante sportivo in pelle SLSW, tappetini logo TX edition MAT2, profili aerodinamici frontali e laterali stile TX Edition SPEXT3) (Solo con colori Rosso Laser 278, Blu Nocturne 290, Grigio Carbon 310, Nero Jet 298, Bianco Artic 306, Grigio Glacier 313)	TXEAERO	nd	nd	1.200	nd
Linear Electric Pack (allarme antifurto con sensore di sollevamento ATA3, comando a distanza chiusura finestrini anteriori e, se presenti, tetto apribile in cristallo e specchietti esterni ripiegabili elettricamente CCW, kit vivavoce tel. Bluetooth con comandi al volante e vocali TEL4)	ELECTRIC	850	nd	nd	nd
Vector Electric Pack (allarme antifurto con sensore di sollevamento ATA3, comando a distanza chiusura finestrini anteriori e, se presenti, tetto apribile in cristallo e specchietti esterni ripiegabili elettricamente CCW, kit vivavoce tel. Bluetooth con comandi al volante e vocali TEL4)	ELECTRIC	nd	850	nd	nd
Aero Electric Pack (allarme antifurto con sensore di sollevamento ATA3, kit vivavoce tel. Bluetooth con comandi al volante e vocali ITEL4)	ELECTRIC	nd	nd	850	nd
9-3X Electric Pack (allarme antifurto con sensore di sollevamento ATA3, comando a distanza chiusura finestrini anteriori e, se presenti, tetto apribile in cristallo e specchietti esterni ripiegabili elettricamente CCW, kit vivavoce tel. Bluetooth con comandi al volante e vocali TEL4)	ELECTRIC	nd	nd	nd	850
Linear Visibility Plus Pack (fari xenon autoadattativi XENON-CH, lavafari HLW, computer+cruise control DN, sensori pioggia RAIN, retrovisori interno ed esterni antiabbagliamento ADM3, specchietti retrovisori esterni ripiegabili elettricamente EFM, Sedili regolabili elettricamente con memoria EAS2-1M)	VISIBILITY	1.900	nd	nd	nd
Vector Visibility Plus Pack (fari xenon autoadattativi XENON-CH, lavafari HLW, computer+cruise control DN, sensori pioggia RAIN, retrovisori interno ed esterni antiabbagliamento ADM3, specchietti retrovisori esterni ripiegabili elettricamente EFM, Sedili regolabili elettricamente con memoria EAS2-1M)	VISIBILITY	nd	1.800	nd	nd
Aero Visibility Plus Pack (fari xenon autoadattativi XENON-CH, sensori pioggia RAIN, retrovisori interno ed esterni antiabbagliamento ADM3, specchietti retrovisori esterni ripiegabili elettricamente EFM, Sedili regolabili elettricamente con memoria	VISIBILITY	nd	nd	950	nd
9-3X Visibility Plus Pack (fari xenon autoadattativi XENON-CH, computer+cruise control DN, sensori pioggia RAIN, retrovisori interno ed esterni antiabbagliamento ADM3, specchietti retrovisori esterni ripiegabili elettricamente EFM, Sedili regolabili elettricamente con memoria EAS2-1M)	VISIBILITY	nd	nd	nd	1.800

S= di serie nd= non disponibile P=disponibile in package O=disponibile come optional senza sovrapprezzo



DATI MOTORE	1.8t BioPower	2.0t BioPower	2.0t BioPower XWD	2.0TS BioPower XWD	2.0TS (XWD)	2.0TS	TTiD 130 cv	TTiD 160 cv	TTiD 180 cv
Tipo	4 cil. turbo bassa pressione	4 cil. turbo	4 cil. turbo	4 cilindri	4 cil. turbo	4 cil. turbo	4 cil. turbodiesel	4 cil. turbodiesel	4 cil. turbodiesel
Cilindrata cc	1998	1998	1998	1998	1998	1998	1910	1910	1910
Potenza kW (cv) CE a giri/min	110 (150) a 5.500 129 (175) a 5.500	129 (175) a 5.500 147 (200) a 5.500	120 (163) a 4.500	154 (210) a 5.300	154 (210) a 5.300	154 (210) a 5.300	96(130) a 4.000	118 (160) a 4.000	132(180) a 4000
Coppia massima Nm CE a giri/min	240 a 2.000 265 a 2.500	265 a 2.500 300 a 2.500	280 a 2.400	300 a 2.500	300 a 2.500	300 a 2.500	320 a 1.500	360 a 1.750	400 a 1.800
Turbocompressore	Si	Si	Si	Si	Si	Si	Si	Si	Si
Intercooler	Si	Si	Si	Si	Si	Si	Si	Si	Si
Alberi a camme	2	2	2	2	2	2	2	2	2
Valvole per cilindro	4	4	4	4	4	4	4	4	4
Sistema gestione motore Saab Trionic 8/BOSCH EDC16	E16 Trionic 8	E16 Trionic 8	E16 Trionic 8	E16 Trionic 8	E16 Trionic 8	E16 Trionic 8	BOSCH EDC16	BOSCH EDC16	BOSCH EDC16
Controllo elettronico iniezione diretta e pressione sovralimentazione	Si	Si	Si	Si	Si	Si	Si	Si	Si
Convertitore catalitico a tre vie con sonda lambda	Si	Si	Si	Si	Si	Si	-	-	-
Convertitore catalitico ossidante ed EGR	-	-	-	-	-	-	Si	Si	Si
Cambio manuale 6 rapporti (M6)	Si	Si	Si	Si	-	Si	Si	Si	Si
Cambio automatico Sentronic a 5 rapporti (A5)	Optional	Optional	-	-	Si	Optional	-	-	-
Cambio automatico Sentronic a 6 rapporti (A6)	-	-	-	-	-	-	-	Optional	Optional
Omologazione a norme CEE	Euro 5	Euro 5	Euro 5	Euro 5	Euro 5	Euro 5	Euro 5	Euro 5	Euro 5
PRESTAZIONI	M6/A5	M6/A5	M6	M6	M6/A5	M6/A5	M6	M6/A6	M6/A6
Velocità massima km/h	205/200	215/210	210	230	230/220	230/225	205	220/215	225/220
0-100 km/h (sec)	10,2/11,3	8,8/10,0	10,2	8,8	8,8/9,6	7,9/9,0	11,1	9,7/10,1	8,7/8,9
60-100 km/h (sec) (man. quarta marcia)	9,7/10,8	8,3/9,4	9,7	8,2	8,2/9,1	7,5/8,6	10,7	9,3/9,8	8,3/8,4
80-120 km/h (sec) (man.quinta marcia)	15,8/-	14,2/-	13,6	13,2	13,2	11,3/-	12,5	11,1/-	10,3/-
CONSUMO CARBURANTE *	M6/A5	M6/A5	M6	M6	M6/A5	M6/A5	M6	M6/A6	M6/A6
Urbano	10,7/12,5	10,7/12,5	10,9	10,9	10,9/14,5	10,5/12,6	5,7	5,7/7,9	5,7/7,9
Extraurbano	5,4/6,5	5,4/6,5	6,4	6,4	6,4/7,3	5,8/6,4	4,0	4,0/5,0	4,0/5,0
Combinato	7,3/8,6	7,3/8,6	8,1	8,1	8,1/10,0	7,6/8,6	4,6	4,6/6,0	4,6/6,0
EMISSIONI ANIDRIDE CARBONICA **	M6/A5	M6/A5	M6	M6	A5	M6/A5	M6	M6/A6	M6/A6
Combinato	169/199	169/199	186	186	186/229	174/199	122	122/159	122/159

* Litri/100 km, secondo la norma CE 1999/100 ** g/km, secondo la norma CE 1999/100

M5 = cambio manuale a 5 rapporti. M6 = cambio manuale a 6 rapporti. A5 = cambio automatico a 5 rapporti. A6 = cambio automatico a 6 rapporti.

Non essendoci una certificazione specifica per il carburante E85, i dati si basano sull'alimentazione a benzina. I consumi di E85, rispetto all'alimentazione a benzina, sono superiori di circa il 30%. Con l'alimentazione E85 si riducono di oltre l'80% le emissioni di CO2 fossile. La potenza dei motori BioPower si riferisce all'alimentazione con E85.

—) Dati definitivi non disponibili al momento della stampa. Per maggiori informazioni rivolgetevi al vostro concessionario Saab o consultate il sito www.saab.it.