









11/11/14

10 H33-2  
202 209  
1 1  
508 508  
J38  
5 5

505 B 50 50  
50 100  
5 5  
5 5

## Elenco delle componenti

No.	Nome posizione	Figura
<b>Componenti</b>		
26	Relè timer, ritardo di azionamento, nel quadro di distribuzione del vano motore	
37	Motore, ventilatore radiatore, sul radiatore	
45	Sensore di temperatura, liquido refrigerante, strumento, sul lato sinistro del motore (Motronic/Trionic T5)	
155	Relè, ventilatore radiatore a 2 stadi, bassa velocità, nella bassetta portarelè del vano motore	
202	Trasduttore di temperatura del liquido refrigerante, sistema di comando del motore,  <b>T5:</b> sulla flangia del collettore di aspirazione fra i cilindri 3 e 4  <b>diesel:</b> sull'alloggiamento del termostato	
342a	Basetta portafusibili del vano motore,  Sul lato sinistro del vano motore, alla base del parabrezza.	
367a	Resistenza, ventilatore a 2 stadi,  sul carter del ventilatore di raffreddamento	
430b	Centralina elettronica Trionic,  sul lato destro dell'abitacolo, ai piedi del montante A	
540	Strumentazione principale,  nel cruscotto davanti al conducente	<a href="#">b</a>  <a href="#">c</a>

589b	Centralina elettronica Trionic T5 OBDII, sul lato destro dell'abitacolo, ai piedi del montante A	➔
------	---	---

595B	Centralina elettronica EDC 15, connettore B, sul lato destro dell'abitacolo, ai piedi del montante A	➔
------	---	---

628	Centralina elettronica DICE,  <b>LHD:</b> sopra il portarelè del cruscotto  <b>RHD:</b> dietro il portarelè del cruscotto	➔
-----	---	---

### Connettore a 2 pin

H2-4	Connettore nero presso il motorino del ventilatore di raffreddamento	➔
------	--	---

H2-4a	Connettore nero presso il bordo anteriore della mensola batteria	
-------	--	--

H2-80	Connettore grigio presso il motorino del ventilatore di raffreddamento	➔
-------	--	---

### Connettore a 33 pin

H33-2	Connettore nero sulla mensola alla base del montante A sinistro	➔
-------	---	---

H33-4	<b>LHD:</b> Connettore nero, sulla cappottatura dietro il vano portaoggetti  <b>RHD:</b> Connettore nero, sotto la centralina elettronica del motore	➔
-------	--	---

### Giunti

J31	A circa 45 mm dal bordo posteriore della scatola contatti della centralina elettronica	➔
-----	--	---

J38	A circa 50 mm dalla derivazione della centralina	➔
-----	--	---

elettronica verso i connettori a 33 poli

---

J190	A circa 30 mm dalla derivazione del connettore H2-4 verso il quadro di distribuzione del vano motore
------	--

---

J192	A circa 50 mm dalla derivazione del connettore H2-4 verso il quadro di distribuzione del vano motore
------	--


---

J192	A circa 120 mm dal pin 1 del relè 26
------	--------------------------------------

---

### **Punti di massa**

---

G30	Punto di massa della gamba strutturale sinistra, 
	nel vano motore sulla lamiera laterale davanti al passaruota sinistro

---